

САДОВЫЙ ДОМ

5,8 x 4,2 м из мини-бруса



Комплект для
самостоятельной сборки




Крепеж в комплекте



МАТЕРИАЛ

Профилированный
мини-брус камерной сушки



Надежное угловое соединение с ветровым замком



- непродуваемое
- непромокаемое

Для производства используются только хвойные породы дерева, чтобы обеспечить максимальный комфорт и уют владельцам.

КОНСТРУКТОР НА ПАЛЛЕТЕ



БЕЗ ОПЫТА В СТРОЙКЕ

Доски нарезаны в размер, пронумерованы и разложены в порядке сборки, а наглядная инструкция поможет собрать дом за 1-2 дня даже новичку.



КРЕПЕЖ В КОМПЛЕКТЕ

Все постройки комплектуются составом элементов согласно спецификации, включая необходимый для сборки крепеж. Не требуется дополнительных расчетов.

ТЕХНОЛОГИЯ СБОРКИ



Дом собирается по прилагаемой в комплекте инструкции



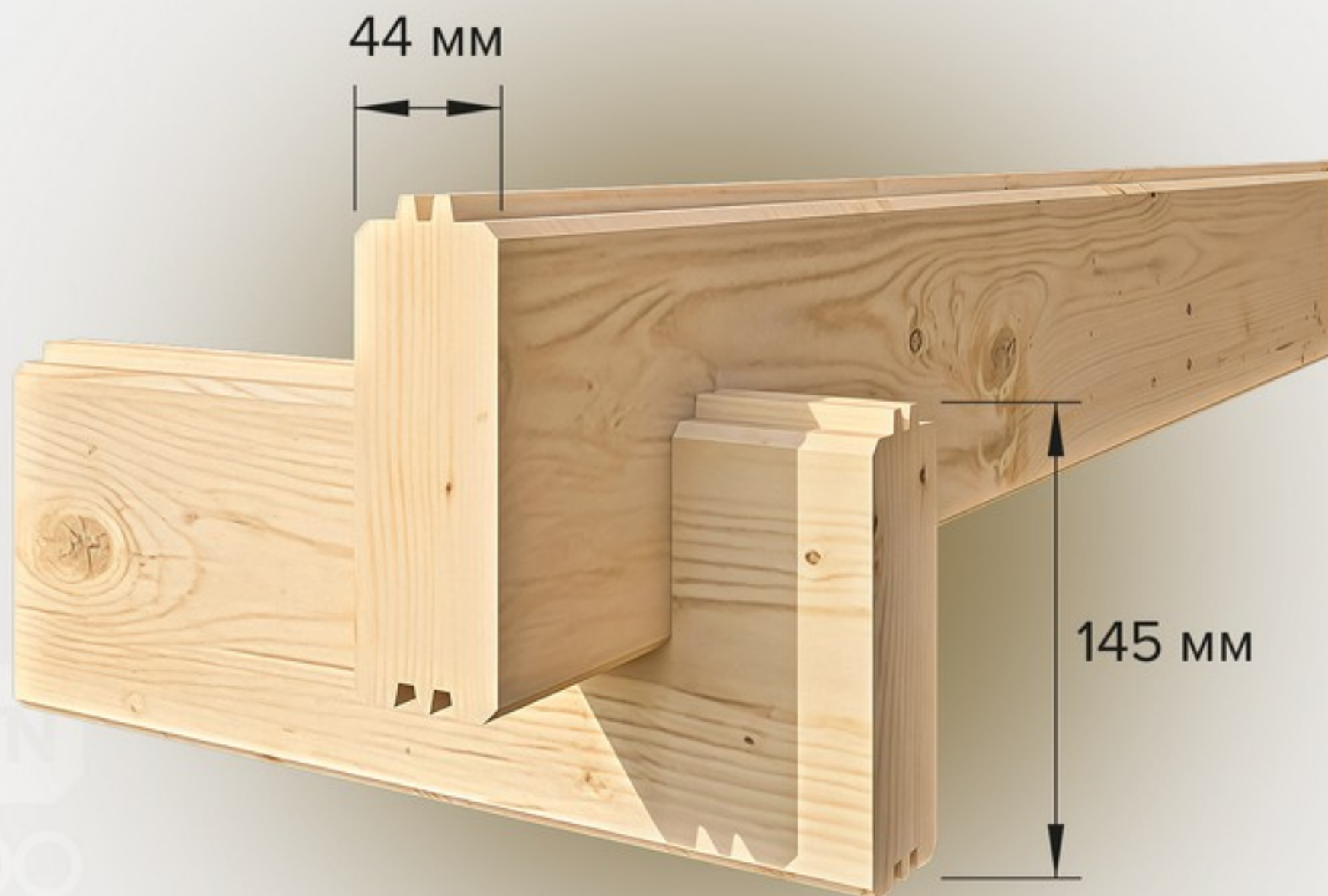
Угловые соединения выполнены в «чашку» с ветровым замком – сборка простая, без вырубki и подгонки



Доски плотно садятся одна на другую, образуя ровные стены и углы



Фаска на доске обеспечивает аккуратный внешний вид, практически неотличимый от бруса




КОМПЛЕКТАЦИЯ

- Стеновой брус
- Балки крыши
- Половая доска (+плинтус)
- Доска крыши
- Фундаментная балка
- Крепеж
- Спецификация на изделие
- Инструкция по монтажу

В комплект поставки **не входят окна и двери**



РАЗМЕРЫ



Размер проёма дверей: 1600 x 2025 мм

Размер проёма окон:

750 x 1205 мм - 2шт., 1370 x 1070 мм

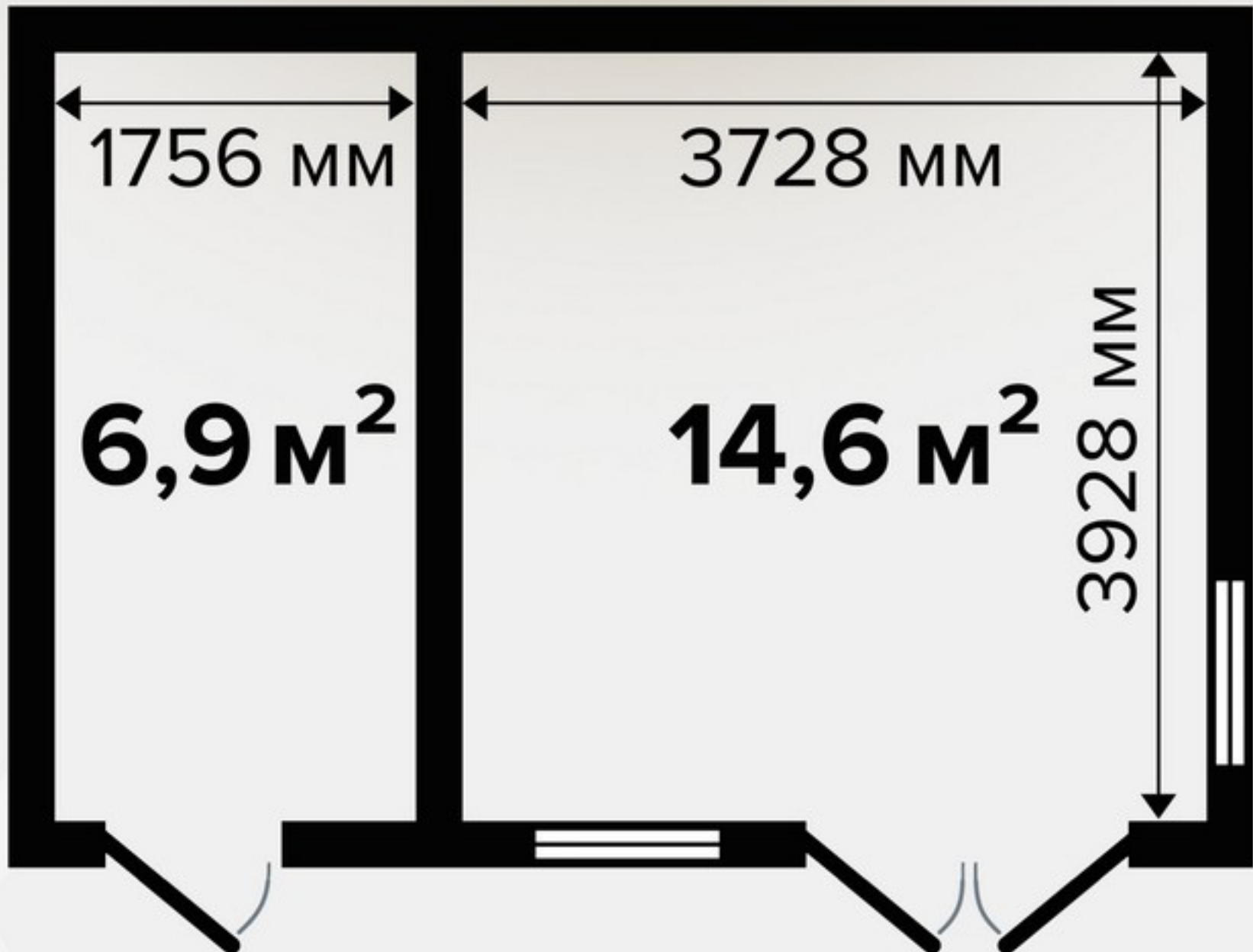


УСТАНОВКА НА ЛЮБОЙ ТИП ФУНДАМЕНТА

Подходит для любого вида фундамента, который сможет обеспечить надежность конструкции



- **Свайный**
- **Ленточный**
- **Плитный**
- **Цементно-песчаные блоки**



ИДЕИ ПРИМЕНЕНИЯ

- Место для отдыха



- Пространство для хранения

